

## Draaiboek inspiratiemiddag DYSLEXIE onder de knie Bibliotheek Theek 5

Datum: woensdag 15 november 2017  
Tijd: ontvangst 13.30 – afsluiting 16.30 uur  
Locatie: centrum locatie Theek 5, foyer de Bussel (Torenstraat 8, Oosterhout)  
Organisatie: Carla (regie, ontvangst deelnemers)  
Selma (ontvangst workshopgevers & vraagbaak)  
John, Ilona, Grietje, Ans (klaarzetten eigen materialen workshop)



### Doel & aanpak

Naast de ontwikkelde onlinetraining DYSLEXIE onder de knie [www.theek5.nl/dyslexie cursus](http://www.theek5.nl/dyslexie cursus) organiseren we voor ouders en kinderen met dyslexie een inspiratiemiddag als impuls voor het zelfvertrouwen. Voor ouders gericht op nieuwe inzichten en uitwisseling. Voor de kids gericht op fun & juist de focus op andere talenten. Verwachting is dat we ongeveer 70 personen ontvangen. Een los programma met veel begeleiding, zodat ouders met een gerust hart zich even los kunnen maken van kind en info opsnuiven. Kids kunnen de hele middag bij één workshop zitten of zich aansluiten bij meerdere, dat is aan henzelf. De workshops gericht op ouders zijn niet langer dan een half uur, omdat de inschatting is dat de kinderen jong zijn & dat ouders het fijn vinden om in de buurt te blijven of niet te lang iets anders doen.

### Programma

13.30 uur Ontvangst in de centrumlocatie van Theek 5 in Oosterhout, met koffie, limonade & lekkers (bar van theater de Bussel)  
13.45 uur **Eus Roovers** doet het welkomstwoord & gaat met ouders en kinderen in gesprek (trap in de foyer)  
14.15 uur Introductie van het programma & voorstellen docenten van de workshops, ook olv Eus  
14.30 uur Start workshop programma  
15.30 uur PAUZE  
15.45 uur Ronde 2 workshop programma  
16.30 uur Afsluiting met meegeef kadootje voor de kids

### Workshops

FUN voor KIDS:

- **Creatief:** toverpennen maken met Inge. Jouw tekening mag mee naar huis in een zelfgemaakt lijstje.
- **Digitaal:** zin om digitaal aan de slag te gaan met John en Ilona? Zij hebben 3D printerpennen, robots en andere gadgets bij zich
- **Verhalen:** maak je eigen verhaal met lego & maak stop motion filmpjes

Ouders kunnen aanschuiven bij;

- **Beelddenken:** info & handvatten door [RT-er Ingeborg](#)
- **Ontdek je talent:** ga praktisch aan de slag met de uitleg & oefeningen van [Sonja en Lilian](#)
- **Tips voor thuis & school:** deel je ervaring en ontvang advies van José & Mirjam

Voor ouder & kids:







- **Leesletters:** theaterlezen met Elselien, ze heeft ook allemaal spellen bij zich



- **Makkelijk lezen plein:** Ans geeft lees-, kijk- en luistertips.

### Materialen op een rij

- Microfoon (welkomstwoord) in foyer, beamer, scherm (workshop talent en beelddenken)
- Keykords met namen voor betrokkenen
- Bakjes met lettersnoep en letter-chocolaatjes voor bij de bar
- Voor alle workshops: tafels/stoelen (i.o.m. theater de Bussel), verder: eigen materialen
- Goody bag (alfabet voor inprint op koekjes)
- Bebording locaties workshops, kleurenkaartjes i.v.m. workshopkeuzes

### Locaties workshops

	<p><b>Workshop:</b> <b>Toverpennen</b></p> <p><b>Locatie:</b> Foyer voor ramen</p> <p><b>Max. aantal:</b> 20</p> <p><b>Docente:</b> Inge</p> <p><b>Materialen:</b> Tafels, stoelen Rest zelf mee</p>		<p><b>Workshop:</b> <b>Digitaal</b></p> <p><b>Locatie:</b> Foyer voor ramen</p> <p><b>Max. aantal:</b> 15</p> <p><b>Docente:</b> John, Ilona</p> <p><b>Materialen:</b> Tafels, stoelen Rest zelf mee</p>		<p><b>Workshop:</b> <b>Lego verhaal</b></p> <p><b>Locatie:</b> Foyer boven</p> <p><b>Max. aantal:</b> 15</p> <p><b>Docente:</b> Grietje</p> <p><b>Materialen:</b> Tafels, stoelen Rest zelf mee</p>
	<p><b>Workshop:</b> <b>Beelddenken</b></p> <p><b>Locatie:</b> Boven</p> <p><b>Max. aantal:</b> 15</p> <p><b>Docente:</b> Ingeborg</p> <p><b>Materialen:</b> Tafels, stoelen Scherm, beamer, rest zelf</p>		<p><b>Workshop:</b> <b>Talent</b></p> <p><b>Locatie:</b> Foyer achter bar</p> <p><b>Max. aantal:</b> 15</p> <p><b>Docente:</b> Sonja &amp; Lilian</p> <p><b>Materialen:</b> Tafels, stoelen Beamer, scherm, rest zelf</p>		<p><b>Workshop:</b> <b>Tips</b></p> <p><b>Locatie:</b> Foyer onder trap</p> <p><b>Max. aantal:</b> 20</p> <p><b>Docente:</b> Jose &amp; Mirjam</p> <p><b>Materialen:</b> Tafels, stoelen Rest zelf mee</p>

	<b>Workshop:</b> <b>Theaterlezen</b> <b>Locatie:</b> Foyer op trappen <b>Max. aantal:</b> 20 <b>Docente:</b> Inge <b>Materialen:</b> Tafels, stoelen Rest zelf mee		<b>Workshop:</b> <b>Boekentips</b> <b>Locatie:</b> Foyer richting Theek 5 <b>Max. aantal:</b> 20 <b>Docente:</b> Ans <b>Materialen:</b> Tafels, stoelen Rest zelf mee		
--	--	---	---	--	--

Tijd	Persoon	Activiteit	Status
<b>Voor wo 15-11</b>	Carla	Briefen Ingeborg, Ans, Grietje, John en Ilona	
		Uitdraai posters voor aankondiging workshops (menuhouders)	
		Keykords voor betrokkenen	
		Input op site, bevestiging deelnemers	
	Stagiaire Nathalia	Bestellen bedankjes, snoep & chocola voor kids	
		Goodybags vullen en klaarzetten op tafel (flyers, alfabet inprint op koekjes)	
		Menuhouders vullen met aankondiging workshops	
		Benodigde materialen verzamelen en klaarzetten (beamers/schermen)	
		Kleurcodes koppelen aan workshops & aantallen snijden	
	Ilse	Communicatie (persbericht, narrowcasting, social media, flyer etc.)	
	Selma	Dagdraaiboek maken & mailen aan betrokkenen ivm rol/taakverdeling	
		Offerte de Bussel en afstemmen catering, tafels/stoelen/microfoon etc.	
		Briefen overigens workshopgevers, Nathalia	
		Checken of alles loopt/in gang is gezet	
<b>Woensdag 15-11</b>			
12.00 uur	Carla, Nathalia Selma	Aanwezig in foyer i.v.m. klaarzetten materialen en workshop settings	
	Theater de Bussel	Aanwezig in foyer i.v.m. klaarzetten tafels/stoelen/microfoon	
12.30	Ans, John, Grietje, Ilona	Aanwezig i.v.m. inrichting workshop plekken	
13.00	Theater de Bussel	Vorbereidingen koffie/thee/limonade	
	Nathalia	Snoep & chocola in bakken klaarzetten	
	Eus	Aanwezig voor koffie en wegwijs	
	Workshopgevers	Aanwezig voor koffie en wegwijs	

	Carla en Selma	Ontvangst betrokkenen voor koffie, wegwijs en keycards uitdelen	
13.15	Iedereen	Alle workshopplekken zijn gereed (materialen, opstelling etc.)	
	Theater de Bussel	Standby voor ontvangst deelnemers	
Vanaf 13.15 uur	Nathalia, Carla	Ontvangst deelnemers en verwijzen naar bar	
13.30	Selma	Checken microfoon en brieven Eus	
13.40	Betrokkenen	Verzoeken deelnemers op trap foyer plaats te nemen	
13.45	Eus	Welkomstwoord en vraaggesprek deelnemers	
Voor 14.00	Nathalia	Legt kleurcodes klaar op tafel bij trap foyer	
14.15	Workshopdocenten	Eus vraagt naar inhoud & locatie workshops en stelt docenten voor	
	Eus/Carla/Selma	Verstrekken laatste input voor programma aan deelnemers	
14.25	Workshopdocenten	Klaar om te starten op hun locatie	
	Eus rond welkom af		
	Deelnemers	Kiezen kleurcode eerste ronde workshops	
14.30	Iedereen	Start eerste ronde workshops	
	Carla	Loopt rond als vraagbaak & houdt tijd in de gaten	
	Nathalia	Legt kleurcodes klaar voor ronde 2	
	Selma	Bedankje Eus	
15.15	Carla, Selma	Ronde langs groepen, checken afronding en vooraankondiging pauze	
	Theater de Bussel	Standby voor pauze deelnemers	
15.25	Workshopdocenten	Sluiten ronde 1 af, verwijzen naar de bar, leggen uit dat terugkomen kan maar volgende workshop kan ook	
	Selma	Checkt catering en regelt drinken docenten mmv Nathalia	
15.30	Iedereen	Pauze	
15.40	Workshopdocenten	Standby voor volgende ronde	
	Deelnemers	Kiezen nieuwe kleur of blijven bij dezelfde kleur	
15.45	Iedereen	Start tweede ronde	
Vanaf 16.00	Nathalia	Standby voor uitdelen goodybag (klaarzetten uit uitreiken aan eerste vertrekkers)	
16.30	Docenten	Ronden workshops af, bedanken deelnemers voor komst en verwijzen naar goodybag	
Vanaf 16.30	Deelnemers	Ontvangen goodybag voor vertrek	
	Docenten	Ruimen materialen op & drinken nog wat na	
	Carla/Selma	Begeleiden deelnemers naar uitgang, checken docenten	
	Theater de Bussel	Standby voor drankje betrokkenen, ruimen tafels/ microfoon op	
17.00/17.30	Iedereen	Einde	